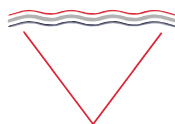

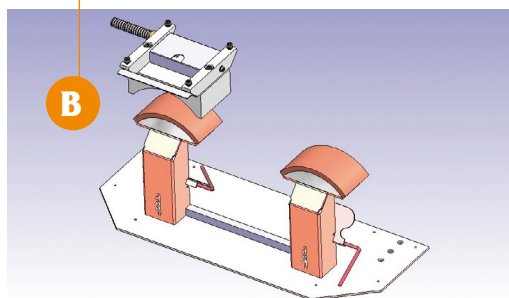



DF 245 S



S.E.F.A.®
B.P. 44 - Z.I. DE PASTABRAC
11260 ESPÉRAZA - FRANCE
Tél. +33 (0)4 68 74 05 89 - Fax +33 (0)4 68 74 24 08
WEB-SITE: www.sefa.fr - E-MAIL: contact@sefa.fr

Cette presse a été étudiée pour permettre un travail en temps masqué. Le plateau chauffant est déplacé manuellement par l'opérateur, la fermeture manuelle est très souple, en fin de décompte de la minuterie, le plateau se déverrouille et remonte automatiquement. Le démontage des deux plateaux inférieurs, fixés sur des supports en forme de jennettes, s'effectue rapidement sans effort pour les changer si nécessaire par des formats différents suivant le besoin de l'utilisateur.

This press was studied to allow a masked time work. The heating plate is moved manually by the operator. The manual closing is very flexible. At the end of the timer countdown, the plate unlocks itself and goes back up automatically. The dismantling of the two lowers plates, fixed on supports in sleeve-board forms, is carried out quickly without effort to replace them if necessary by different formats according to the user's need.

ACCESSOIRES

ACCESSORIES

ACCESSOIRE CASQUETTE / CAP ACCESSORY

ACC DF

Mise en place simple et rapide d'un accessoire nécessaire pour la pose de transferts sur casquettes. Son utilisation sera occasionnelle et pour de petites séries.

Simple and fast setting-up of an accessory necessary for the application of transfers on caps. Its use will be occasional and for small series.

A

PLA-7: PLATEAUX 4 FORMATS / PLA-7: PLATES 4 SIZES

- Logos (150 x 150 mm – 120 x 80 mm)
- Taille Enfants (250 x 300 mm)
- Manche (120 x 450 mm)
- Logos (150 x 150 mm – 120 x 80 mm)
- Children size (250 x 300 mm)
- Sleeves (120 x 450 mm)

TECHNICAL DATA

CARACTÉRISTIQUES TECHNIQUES

• Poids en ordre de marche <i>Weight in running order</i>	80 Kg
• Hauteur / Height	800 mm
• Profondeur / Depth	750 mm
• Largeur / Width	930 mm
• Dimension du plateau <i>Dimension of the heating plate</i>	400 x 450 mm
• Alimentation électrique <i>Electric power supply</i>	220 V monophasé + terre 50/60 Hz
• Puissance / Power	2.250 W
• Ampérage / Amperage	10 A
• Régulateur électronique de température affichage LCD <i>Thermoregulator</i>	Précision / Accurate to +/- 1 % Réglage / Range of control 0 à 250 °C
• Minuterie électronique affichage LCD <i>Timer</i>	Précision / Accurate to +/- 2 % Réglage / Range of control 0 à 500 sec.
• Cadence <i>Cadence</i>	800 pièces/jour 800 items/day

Cachet commercial de votre distributeur SEFA® FRANCE



Données indicatives pouvant varier suivant l'utilisation de la machine.
Indicative datas being able to vary according to the use of the machine.

ÉLECTRO-MAGNÉTIQUE / *electromagnetic*
TRANSFERT MOYENNES SÉRIES / *transfer average series*